



FIT COACH SPORT GPS-10 - MANUAL



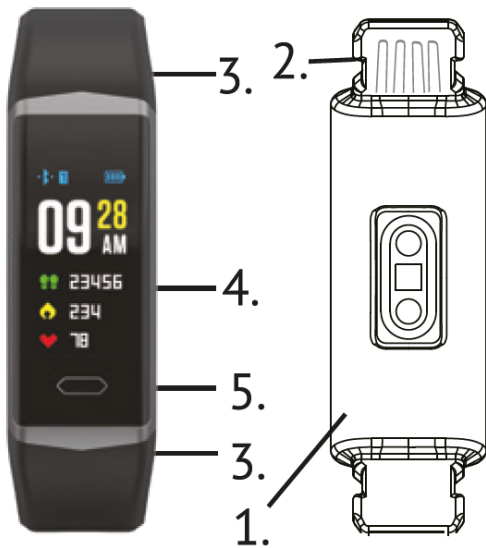
Gefeliciteerd met de aankoop van de **GUARDO Fit Coach HR SPORT!**

Het sporthorloge met hartslagmeter dat je stappen telt, aangeeft hoeveel calorieën je verbrandt, je slaapcyclus analyseert en je verschillende sportactiviteiten registreert dankzij de multisportmodus!

STAP-PER-STAP:

- ✓ Laad de activity tracker op.
- ✓ Download & installeer de 'GUARDOACTIVE' App van de Google Play & App STORE op je smartphone of tablet (compatibele App operating systemen = iOS 8.0 & hoger + ANDROID 4.4 & hoger + Bluetooth 4.0 & hoger).
- ✓ Verbind je smartphone/tablet met je Fit Coach activity tracker via de App.
- ✓ De correcte tijd en datum zullen nu verschijnen op je horloge.
- ✓ Klaar om te starten!

1. TOETSEN EN ONDERDELEN

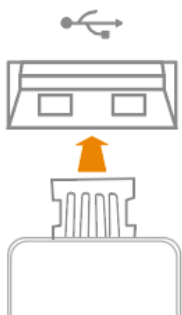


1. Hoofdeenheid/host
2. Ingebouwde USB-oplader
3. Afneembare bandjes
4. Kleurenscherm
5. Aanraaktoets

Je kan data opvragen door middel van de aanraaktoets:

- Druk op de aanraaktoets om het scherm te activeren. De volgende informatie wordt weergegeven: Datum, batterijniveau, Bluetooth indicatie, tijd & aantal stappen.
- Door kort op de aanraaktoets te drukken, navigeer je stap-per-stap door de data van je horloge: Activiteitsgegevens, Hartslag, Sportmodus...
- Ingedrukt houden gedurende 2 seconden: Bekijk meer gedetailleerde informatie voor de gekozen functie/modus

2. DE Fit Coach SPORT GPS-10 OPLADEN



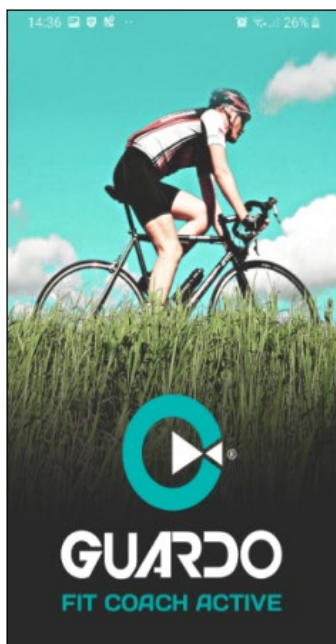
- Trek voorzichtig aan de bandjes en haal de hoofdeenheid eruit. Sluit de hoofdeenheid met de ingebouwde USB lader aan op een USB-stroombron, zoals je laptop, USB thuis- lader of power bank.
- Na ongeveer 1u zal je Fit Coach-horloge volledig opgeladen zijn.
- Wanneer je de Fit Coach oplaadt, zal deze kort trillen en het batterijsymbool met batterijpercentage weergeven op het scherm. Indien dit niet het geval is, dient u de Fit Coach om te draaien.

Opmerking:

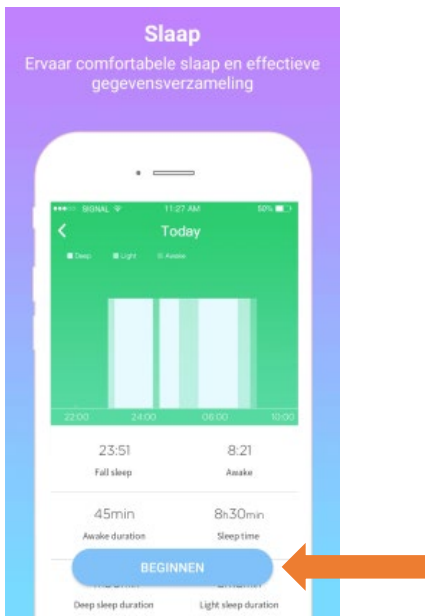
- De werktijd na het volledig opladen van de hoofdeenheid is max. 7 dagen.
- De batterijstatus kan ook nagekeken worden in de App !

3. HET TOESTEL MET JE SMARTPHONE VERBINDEN

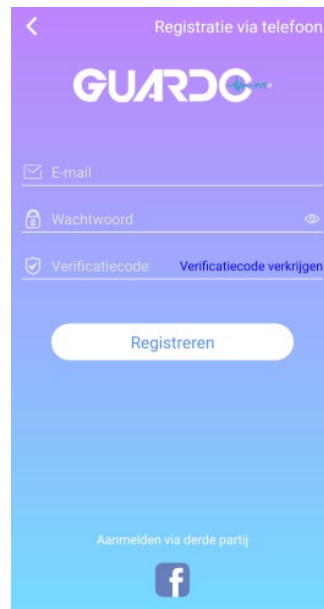
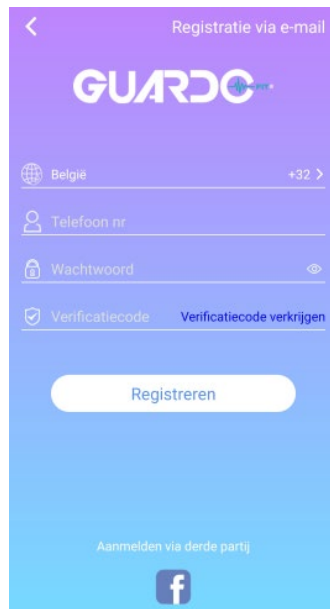
- ✓ Download de “**GUARDOACTIVE App**” van de App Store of de Google Play Store.



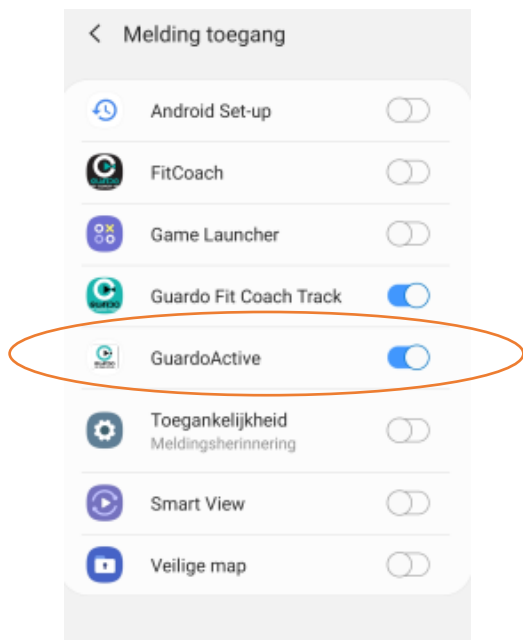
- ✓ Zorg dat Bluetooth actief is op je smartphone of tablet!
- ✓ Open de App (bij het eerste gebruik na het installeren van de App, dien je eerst 4 opstartschermen naar links weg te swipen)
- ✓ Tik op “**beginnen**”



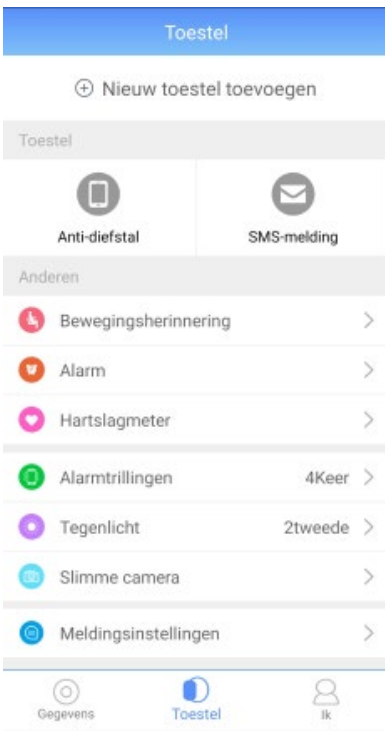
- ✓ Account aanmaken via “**registreren**” of kies “**aanmelden**” als je reeds een account hebt. Kies “**niet inloggen**” als je wenst verder te gaan zonder account. Wanneer je kiest om een account te registreren, kan je kiezen om dit met je gsm nummer of je emailadres te doen. Standaard staat de App ingesteld op registratie via telefoon. Indien je dit wenst te wijzigen in registratie via email, tik dan in de rechterbovenhoek van de App op “**registratie via email**”
 - Account registreren **via telefoon**:
 - selecteer het land
 - voer gsm nummer in zonder de eerste 0
 - kies een wachtwoord
 - tik op “verificatiecode verkrijgen”
 - vul de code in die je per SMS ontvangt
 - tik op “registreren”
 - Account registreren **via email**:
 - voer uw emailadres in waarmee je het account wil registreren
 - kies een wachtwoord
 - tik op “verificatiecode verkrijgen”
 - vul de code in die je per email ontvangt (indien je de email na enkele ogenblikken niet ontvangt, kijk dan de spamfolder na)
 - tik op “registreren”
 - Een derde optie is “aanmelden **via Facebook**”.
 - Wanneer je deze optie verkiest, tik je op het Facebook logo en log je in met je logingegevens van Facebook.



- ✓ Geef de App alle toestemmingen wanneer hier om wordt gevraagd en geef de GuardoActive App de toestemming om meldingen te versturen



- ✓ Tik op onderaan in de App op “Toestel” en dan bovenaan op “Nieuw toestel toevoegen”



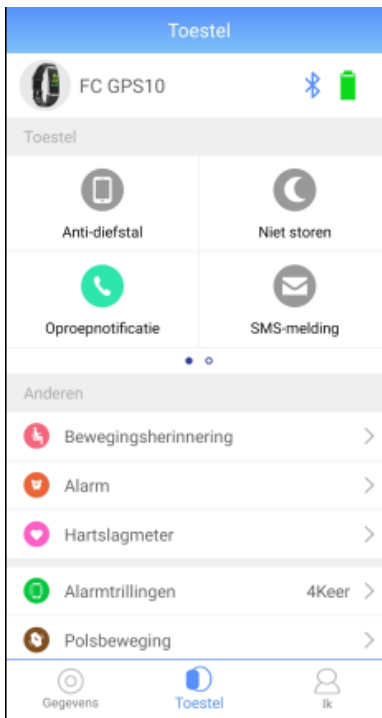
- ✓ Wanneer uw Fit Coach in de lijst verschijnt, tik je erop



- ✓ Er verschijnt nu een melding “**Druk lang op het toestel om de verbinding te bevestigen**”. Druk op dit ogenblik op de aanraaktoets op de Fit Coach tot hij weer trilt.



- ✓ De Fit Coach is nu verbonden.



Het Bluetooth-bereik tussen je horloge en smartphone / tablet is 5 tot 10m max.

- ✓ Binnen dit bereik kan je de data tussen je horloge en smartphone synchroniseren.
- ✓ Buiten dit bereik kan je de data niet synchroniseren.

Zodra je opnieuw binnen het bereik komt, zal je Fit Coach AUTOMATISCH herverbinden met de smartphone / tablet. (Handmatig synchroniseren is mogelijk door het Gegevens-scherm in de App met de vinger naar beneden te trekken).

Zodra het toestel verbonden is met de App zal de App automatisch de correcte datum en tijd weergeven en gegevens met betrekking tot je hartritme, activiteiten en slaapstatus automatisch opslaan en analyseren.

↳ Wanneer je ervoor kiest de app-verbinding met je Fit Coach te “**Verbreken**”, kunnen alle data verloren gaan.

Opmerkingen:

! Voor het synchroniseren van gegevens van de Fit Coach naar de App moet er altijd een Bluetooth-verbinding zijn tussen horloge en App. Zorg ervoor dat het scherm van je Fit Coach actief is.

4. GEBRUIKERSINSTELLINGEN

We raden je aan om altijd de gevraagde data op je profiel in te vullen:

Geslacht – grootte – gewicht

Dit kan de berekening en registratie van je dagelijkse activiteit beïnvloeden.

We raden je ook aan om steeds je persoonlijke doelen in te stellen:

Aantal stappen / dag

5. FIT COACH SCHERM & INTERFACES

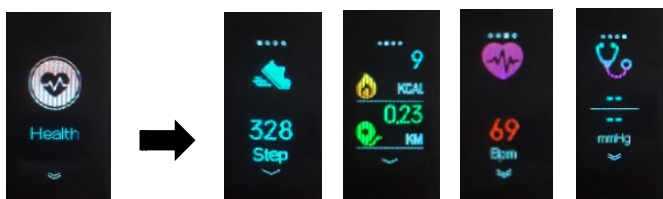
Druk kort op de aanraaktoets om te wisselen tussen weergavegegevens.

1. Standby scherm



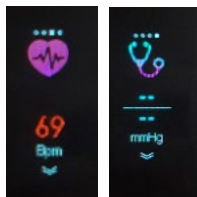
Tijd / datum / batterijstatus / aantal stappen


2. Health




Houd de aanraaktoets gedurende 2 seconden ingedrukt voor gedetailleerde info: Stappen / Calorieën / Afstand / Hartslag / Bloeddruk

3. Hartslag & Bloeddruk



Om hartslag of bloeddruk te meten, hou je de aanraaktoets () gedurende 2 seconden ingedrukt om de meting te starten. Werkelijke gegevens verschijnen pas na enkele seconden.

4. Sportmodus – Druk 2 seconden op het pijltje om in de sportmodus te komen

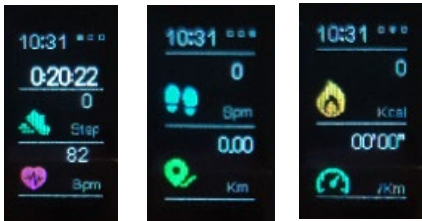


Druk 1x om naar de volgende Sport te gaan. Voor **outdoor** & **cycle** wordt de interne GPS in de Fit Coach geactiveerd. Het kan enkele minuten duren alvorens GPS connectie wordt gemaakt. Zorg dat je dit wel buiten doet.

Je kan kiezen tussen: indoor, outdoor, cycle, swim. Voor zwemmen worden enkel tijdsduur, hartslag en calorieën geregistreerd.



Houd de aanraaktoets gedurende 2 seconden ingedrukt om een indoor sportactiviteit te registreren en gedetailleerde info te bekijken: Hartslag / Stappen / Calorieën / Afstand / Snelheid / Gemiddelde snelheid / Tijd



Houd de aanraaktoets gedurende 2 seconden ingedrukt om de sportmodus te verlaten.

5. Het weer




Houd de aanraaktoets gedurende 2 seconden ingedrukt om gedetailleerde weersvoorspellingen te bekijken. Druk daarna kort op de aanraaktoets om naar het volgende scherm te gaan.

6. Dial

Via deze functie, kun je het uitzicht van het begindisplay wijzigen. Druk gedurende 2 seconden op de aanraaktoets om naar de schermen te gaan waaruit je kan kiezen, druk kort op de aanraaktoets om naar het volgende scherm te gaan. Je kan kiezen uit 3 verschillende displays.



Wanneer je het display naar keuze gevonden hebt, druk je 2 seconden op de aanraaktoets om deze te selecteren. Om je keuze te bevestigen, druk je 2 seconden op de aanraaktoets. Het nieuwe display is nu actief. Om terug te keren naar de keuze opties, druk je 1x kort op de aanraaktoets om de selectie te wijzigen naar het pijltje en daarna 2 seconden op de aanraaktoets om terug te keren naar het keuze menu.



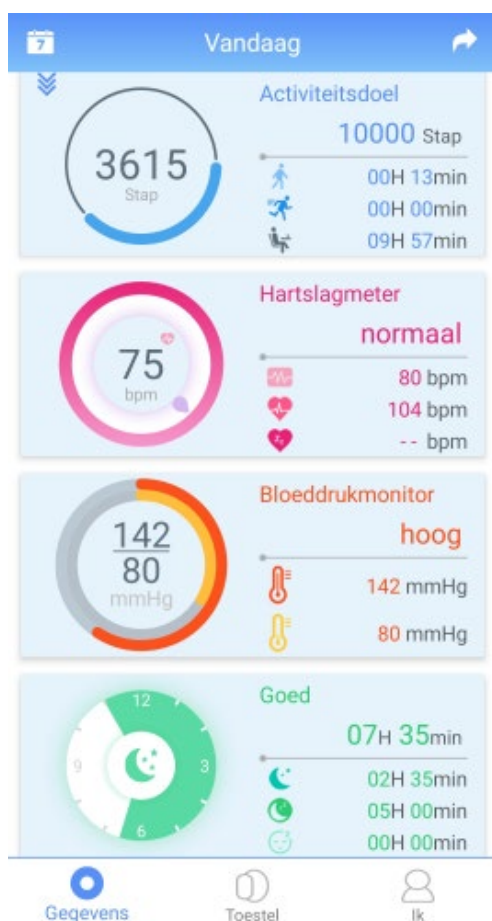
6. DE APP – ENKELE FEITEN

De App bestaat uit 4 hoofdonderdelen:

HOOFDPAGINA – DETAILS – MULTISPORTMODUS - TOESTEL – GEBRUIKER

A. HOOFDPAGINA / MAINPAGE

Toont je **ACTIVITEIT (stappen)**, **HARTSLAG**, **BLOEDDRUK**, **SLAAP** en **SPORTACTIVITEITEN**.



Hier kan je:

- ↪ Verifiëren hoe veel stappen je gedurende één specifieke dag gemaakt hebt (24u)
- ↪ Je hartslag bekijken
- ↪ Je bloeddruk bekijken
- ↪ Je slaap monitoren
- ↪ Je activiteiten bekijken (indien deze er reeds zijn)

Er zijn altijd 2 weergaves beschikbaar:

- ↪ Exacte cijfers
- ↪ Grafieken

Je kan de weergave wisselen door te tikken op het datascherm.

Om deze data te UPDATEN sleep je het scherm naar beneden om te verversen. Bovenaan het scherm kan je vervolgens de synchronisatiestatus zien.

Je kan je gegevens delen via email, Twitter, Facebook, Instagram etc. door te drukken op

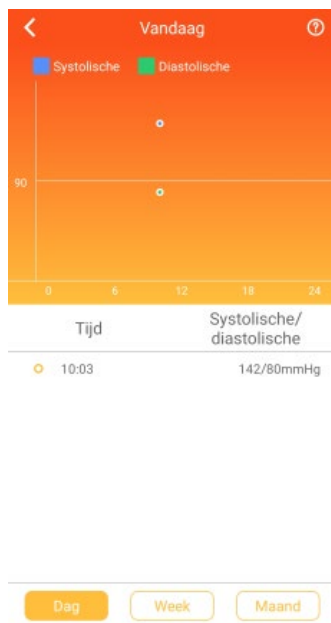


B. DETAILS

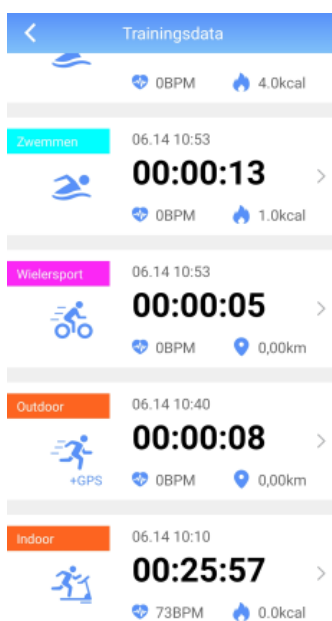
Toont de gegevens van je stappen, hartritme, bloeddruk, slaap en sportactiviteiten in een

- Dagelijkse
- Wekelijkse
- Maandelijkse

statistiek. Je kan de tijdsperiode veranderen door op “Vandaag” te drukken.

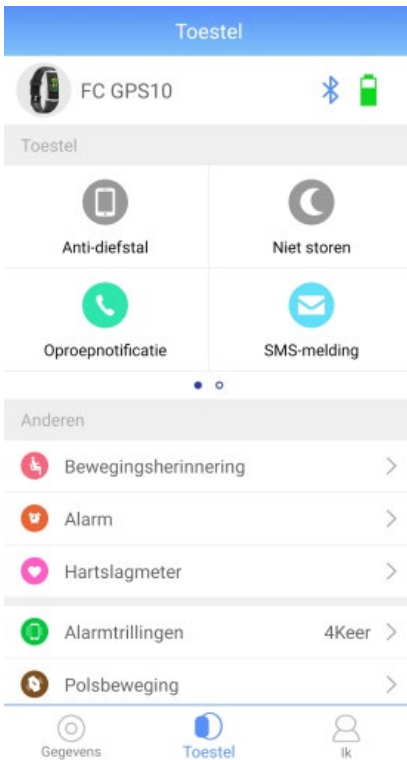


MULTISPORTMODUS



Tik in het gegevens scherm op “laatste oefening” om een overzicht te krijgen van de gepresteerde activiteiten. Tik op één van de activiteiten voor meer details.

C. TOESTEL



Via het menu “Toestel” kan je diverse opties AAN of UIT zetten. Bovenaan zie je of de Fit Coach nog verbonden is met de App en de batterijstatus.

NOTIFICATIES worden aangegeven **door VIBRATIE** op je Fit Coach. Je kan ook verschillende instellingen activeren (polsherkenning, automatisch hartritme, foto-op-afstand, etc.)

Anti-diefstal:

Vibratie en notificatie wanneer de bluetooth verbinding tussen de Fit Coach en de App verbroken worden.

Niet storen modus:

Meldingen uitschakelen gedurende een specifiek tijdsverloop.

Oproepalarm:

Notificatie bij een inkomend gesprek mét nummerherkenning.

SMS-melding:

Notificatie bij ontvangst van een SMS, Whatsapp bericht of activiteit op Facebook, Email, ...

Polsbeweging (veeg het scherm met iconen hiervoor naar links):

Wanneer dit actief is zal het toestel reageren op polsbeweging: Display licht op bij het maken van een polsbeweging. Dit is standaard uitgeschakeld. Wanneer dit niet actief is, kan je je scherm activeren door te drukken op de Aanraaktoets.

Bewegingsherinnering:

Notificatie wanneer je te lang stil zit.

Alarm notificatie:

Alarm notificatie dmv vibratie op de pols om je wakker te maken.

Hartslagmeter:

Kies de tijdstippen waartussen hartslag gemeten dient te worden en de meetinterval. Kortere meetinterval kan de levensduur van de batterij verkorten.

Alarmtrillingen:

Instellen hoeveel trillingen een alarm geeft.

Polsbeweging:

Tijdstippen instellen wanneer de polsbeweging actief is. Bvb 's nachts kan u dit automatisch laten uitschakelen zodat het scherm niet oplicht bij beweging van de pols.

Slimme camera:

Gebruik je Fit Coach als een sluit-er-op-afstand om foto's te nemen. Wanneer deze functie ingeschakeld is kan je op je horloge drukken om een foto of video te maken!

Meldingsinstellingen:

Selecteer welke apps een melding op je Fit Coach moeten geven.

Upgrade AGPS:

Doet een upgrade van de AGPS.

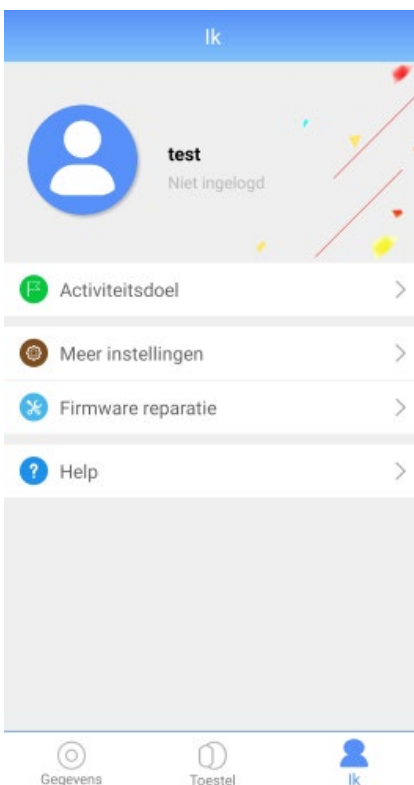
Firmware update:

Check of je toestel de laatste firmware versie bevat.

Ontkoppelen:

Verbreek de verbinding tussen je Fit Coach en de app.

D. IK



Tik op de profielfoto om je persoonlijke gegevens weer te geven, gebruikersnaam aan te passen of persoonlijke gegevens te wijzigen (bvb je gewicht). Bevestig de gegevens door bovenaan op het vinkje te tikken.

Activiteitsdoel:

Wijzig het aantal stappen dat je per dag wil maken.

Meer instellingen:

Hier kan je de App koppelen met Google Fit, meeteenheid veranderen in Metrisch of Imperiaal, bepalen van hoeveel maanden data in de App moet worden weergegeven, controleren op updates of het wachtwoord van uw account wijzigen.

Firmware reparatie:

Om problemen met de firmware op te lossen indien nodig.

Help:

Stuurt je door naar de Guardo.be website waar u meer informatie over de Guardo producten en de Fit Coach Sport kan vinden, de handleiding kan downloaden of onze support kan contacteren.

7. PROBLEEMOPLOSSING

Ik kan mijn Fit Coach niet met de App verbinden.	Controleer of u zeker de juiste App GuardoActive heeft gedownload. Zorg dat Bluetooth op uw gsm of tablet actief is en houd de Fit Coach in de buurt van de gsm of tablet.
De datum en tijd staan niet juist op mijn tracker.	U dient de tracker met de App te verbinden en te synchroniseren. Datum en tijd worden automatisch aangepast.
Bij "outdoor" activiteit wordt geen GPS gevonden	Zorg dat u zeker buiten staat om een goede GPS ontvangst te verzekeren. De eerste keer kan het een aantal minuten duren alvorens verbinding met de GPS wordt gemaakt.

8. SUPPORT

Voor meer informatie, technische vragen en eventuele problemen met betrekking tot dit product dien je altijd rechtstreeks contact op te nemen met support@guardo.be

9. GARANTIE

Copyright © Guardo. Guardo is een gedeponeed handelsmerk van TE-Group NV. Het merk Guardo staat voor producten van superieure kwaliteit en een uitstekende klantenservice. Daarom garandeert Guardo dat dit product vrij is van materiaal- en fabricagefouten gedurende een periode van twee (2) jaar na de oorspronkelijke aankoopdatum van het product en de batterij. De voorwaarden van deze garantie en de omvang van de verantwoordelijkheid van Guardo onder deze garantie kan je bekijken op www.guardo.be

10. PRIVACYBELEID TE GROUP NV

- Adresgegevens: Kapelsestraat 61, 2950 Kapellen, België
- BTW/KVK nummer: BE 0871164423
- E-mail: privacy@te-group.com
- Contact persoon voor Privacy: Johan van Os

Wij zijn ons er van bewust dat u vertrouwen stelt in ons. Wij zien het dan ook als onze verantwoordelijkheid om uw privacy te beschermen. Op deze pagina laten we u weten welke gegevens we verzamelen als u onze website of diensten gebruikt, waarom we deze gegevens verzamelen en hoe we hiermee uw gebruikservaring verbeteren. Zo snapt u precies hoe wij werken.

Dit privacybeleid is van toepassing op de diensten van TE Group NV. U dient zich ervan bewust te zijn dat TE Group NV niet verantwoordelijk is voor het privacybeleid van andere sites en bronnen. Door gebruik te maken van deze website of dienst geeft u aan kennis genomen te hebben van het privacy beleid en dit te accepteren.

TE Group NV respecteert de privacy van alle gebruikers van haar site en draagt er zorg voor dat de persoonlijke informatie die u ons verschaft vertrouwelijk wordt behandeld.

Ons gebruik van verzamelde gegevens

Gebruik van onze diensten

Wanneer u zich aanmeldt voor een van onze diensten vragen we u om persoonsgegevens te verstrekken. Deze gegevens worden gebruikt om de dienst uit te kunnen voeren. De gegevens worden opgeslagen op beveiligde servers van TE Group NV of die van een derde partij. Wij zullen deze gegevens niet combineren met andere persoonlijke gegevens waarover wij beschikken. Met het ingeven van uw gegevens geeft u toestemming om deze gegevens te gebruiken voor het doel waartoe het wordt gevraagd.

Communicatie

Wanneer u e-mail of andere berichten naar ons verzendt, is het mogelijk dat we die berichten bewaren. Soms vragen wij u naar uw persoonlijke gegevens die voor de desbetreffende situatie relevant zijn. Dit maakt het mogelijk uw vragen te verwerken en uw verzoeken te beantwoorden. De gegevens worden opgeslagen op beveiligde servers van TE Group NV of die van een derde partij. Wij zullen deze gegevens niet combineren met andere persoonlijke gegevens waarover wij beschikken.

Cookies

Wij kunnen gegevens verzamelen voor onderzoek om zo een beter inzicht te krijgen in onze klanten, zodat wij onze diensten hierop kunnen afstemmen door middel van cookies.

De website maakt gebruik van “cookies” (tekstbestandjes die op uw computer worden geplaatst) om de website te helpen analyseren hoe gebruikers de site gebruiken. De door het cookie gegenereerde informatie over uw gebruik van de website kan worden overgebracht naar beveiligde servers van TE Group NV of die van een derde partij. Wij gebruiken deze informatie om bij te houden hoe u de website gebruikt, om rapporten over de website-activiteit op te stellen en andere diensten aan te bieden met betrekking tot website-activiteit en internetgebruik.

Alle informatie op deze website is van algemene aard, tenzij uitdrukkelijk anders bepaald. De informatie is niet aangepast aan persoonlijke of specifieke omstandigheden.

Doeleinden

We verzamelen of gebruiken geen informatie voor andere doeleinden dan de doeleinden die worden beschreven in dit privacybeleid tenzij we van tevoren uw toestemming hiervoor hebben verkregen.

Uw persoonsgegevens worden door ons enkel ingezameld en verwerkt om de door u gevraagde informatie te verstrekken of om de door u gewenste dienstverlening te realiseren.

De verwerking van uw persoonsgegevens door TE Group NV blijft beperkt tot de beoogde doelstelling.

Uw persoonsgegevens worden niet voor direct-marketingdoeleinden aangewend.

Er wordt geen gebruik gemaakt van geautomatiseerde besluitvorming.

U hebt altijd de mogelijkheid om uw persoonsgegevens op te vragen, controleren, aanpassen, of vragen om deze te wissen.

Derden

De ingegeven informatie wordt alleen met derden gedeeld als dat noodzakelijk is voor de dienstverlening.

Bij een aankoop in de webshop wordt gebruik gemaakt van het afrekenstelsel van de beveiligd betaalsysteem dat gegevens doorstuurt naar uw bank en onze bank. Ook wordt gebruik gemaakt van een pakketbezorgdienst (bijvoorbeeld PostNL, Bpost, DHL). Deze gegevens zullen enkel gebruikt worden ten behoeve van het doel van de betreffende applicatie en zullen niet verder verspreid worden. Verder kan in enkele gevallen de informatie intern gedeeld worden. Onze werknemers zijn verplicht om de vertrouwelijkheid van uw gegevens te respecteren.

Op de website wordt soms gebruik gemaakt van films en bewegende beelden, waarbij gebruik gemaakt wordt van Youtube, Vimeo (voor HD films), Facebook (Voor 360 graden videos). Er wordt gebruik gemaakt van Google lettertypen. TE Group NV heeft geen controle over de werkwijze van Youtube, Google, Vimeo of Facebook, die hun eigen cookie en privacy verklaring hebben en gevestigd zijn in de Verenigde Staten.

Google Analytics

Deze website maakt gebruik van Google Analytics, een webanalyse-service die wordt aangeboden door Google Inc. ("Google"). Google Analytics maakt gebruik van "cookies" om de website te helpen analyseren hoe gebruikers de site gebruiken. De door het cookie gegenereerde informatie over uw gebruik van de website (met inbegrip van Uw geanonimiseerd IP-adres) wordt overgebracht naar en door Google opgeslagen op servers in de Verenigde Staten. Google gebruikt deze informatie om bij te houden hoe u de website gebruikt, rapporten over de website-activiteit op te stellen voor website-exploitanten en andere diensten aan te bieden met betrekking tot website-activiteit en internetgebruik. Google mag deze informatie aan derden verschaffen indien Google hiertoe wettelijk wordt verplicht, of voor zover deze derden de informatie namens Google verwerken. Google zal uw IP-adres niet combineren met andere gegevens waarover Google beschikt. U kunt het gebruik van cookies weigeren door in Uw browser de daarvoor geëigende instellingen te kiezen. Wij wijzen u er echter op dat u in dat geval wellicht niet alle mogelijkheden van deze website kunt benutten. Door gebruik te maken van deze website geeft u toestemming voor het verwerken van de informatie door Google op de wijze en voor de doeleinden zoals hiervoor omschreven.

Fitness toestellen

Fitness gerelateerde toestellen, zoals bijvoorbeeld de Guardo Fitcoach, die stappen en hartslag kan meten, zijn geen medische toestellen, en verstrekken geen medische- of andere gezondheidsadviezen, - diagnoses of –behandelingen. Vraag altijd adviezen aan uw arts of een andere bevoegde zorgverlener, en stel een bezoek aan een medische professional niet uit in verband met informatie die u geraadpleegd hebt op of door middel van onze diensten. De fitness gerelateerde toestellen en diensten zijn uitsluitend bedoeld voor fitness- en wellnessdoeleinden.

Fit Coach

De FitCoach en Fitcoach ONE bewaren de gegevens alleen op de smartphone of tablet van de gebruiker. Per App kunnen de gegevens van 1 toestel worden bewaard. Deze gegevens worden vanuit de App niet op het internet opgeslagen. U heeft de mogelijkheid om de gegevens door te geven naar Services als Google Health of Apple Health. Overige Fitcoach toestellen bewaren de gegevens op de smartphone of tablet, maar ook op een beveiligde server. Dit geeft u het voordeel dat bij het wisselen van Smartphone of Tablet, u de gegevens nog steeds kunt inzien en aanvullen of verwijderen. De gegevens op de internetserver worden niet verkocht of gedeeld, maar door TE Group NV en de betrokken derde partijen gebruikt voor het in standhouden van uw gegevens. De samenwerkende derde partijen zullen uw gegevens onder verantwoording van TE Group NV verwerken.

Locatievoorziening

Smartphone apps kunnen gebruik maken van locatiegebonden informatie, zoals bijvoorbeeld het vaststellen van de zonsopgang tijd op uw locatie, of de route die u heeft afgelegd. De Smartphone biedt de mogelijkheid om de locatietoegang te blokkeren. Indien u geen locatie wenst vast te leggen dient u de betreffende instelling op uw toestel te doen. Dit kan leiden tot beperking in functionaliteit.

Minderjarigen

Alle Apps en websites zijn opgezet voor volwassen kopers en gebruikers van producten, maar bevatten geen aanstootgevend materiaal. De ouders of wettelijke vertegenwoordigers dienen toezicht te houden op het mogelijk

gebruik door minderjarigen. Personen onder de leeftijd van 13 jaar, of een hogere minimum leeftijd afhankelijk van de plaatselijke wetgeving wordt niet toegestaan om een account aan te maken, tenzij dat hun ouders het nodige hebben gedaan volgens de geldende wetgeving.

Indien TE Group NV bemerkt dat er personen van 13 jaar of jonger zonder toestemming gegevens hebben doorgegeven, zullen deze gegevens zo spoedig mogelijk gewist worden.

Er kan altijd contact opgenomen worden met privacy@te-group.com

Bewaartermijn

Er zijn wettelijke bewaartermijnen voor transacties en wettelijke garantietermijnen. Na het verstrijken van de bewaartermijn worden de gegevens binnen 1 jaar gewist.

Transacties: 7 jaar bewaartermijn.

Productgerelateerde communicatie: 2 jaar bewaartermijn vanwege de wettelijke garantie.

Overige zaken maximaal 1 jaar.

Veranderingen

Deze privacyverklaring is afgestemd op het gebruik van en de mogelijkheden op deze site of van deze dienst. Eventuele aanpassingen en/of veranderingen van deze site, kunnen leiden tot wijzigingen in deze privacyverklaring. Het is daarom raadzaam om regelmatig deze privacyverklaring te raadplegen. De privacy verklaring is te vinden op de website www.te-group.com

Keuzes voor persoonsgegevens

Wij bieden alle bezoekers de mogelijkheid tot het inzien, veranderen, of verwijderen van persoonlijke informatie die aan ons is verstrekt. Hiertoe kunt u een email sturen naar privacy@te-group.com.

Aanpassen/uitschrijven dienst nieuwsbrief

TE Group NV verstuurt geen nieuwsbrieven.

Cookies uitzetten

De meeste browsers zijn standaard ingesteld om cookies te accepteren, maar u kunt uw browser opnieuw instellen om alle cookies te weigeren of om aan te geven wanneer een cookie wordt verzonden. Het is echter mogelijk dat sommige functies en –services, op onze en andere websites, niet correct functioneren als cookies zijn uitgeschakeld in uw browser.

Vragen en feedback

We controleren regelmatig of we aan dit privacybeleid voldoen. Als u vragen heeft over dit privacybeleid, kunt u contact met ons opnemen: TE Group NV, Kapelsestraat 61, 2950 Kapellen, België, email: privacy@te-group.com.